

CEMIX Impercool malla de refuerzo y reforzada

Tela de poliéster tejida y no tejida de 60 y 30 gr por m² de peso.


Usos y características

- Como membrana de refuerzo del Sistema Impercool, facilita la integración de las capas del impermeabilizante formando una película monolítica incrementando la resistencia del sistema a los movimientos térmicos estructurales.
- Color blanco.
- Compatible con los sistemas de aplicación en frío.
- A base de fibras sintéticas y resinas termofijas de alta calidad.
- Ecológica y de fácil aplicación.
- Flexible y moldeable a las condiciones del sustrato.

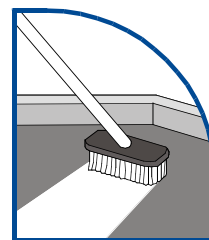


Aplicación

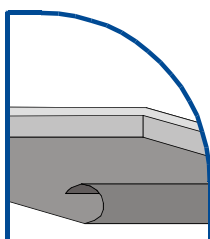
- 1** Limpie la superficie a proteger, ésta deberá quedar libre de polvo, aceite y cualquier otro elemento que impida la buena adherencia del sistema impermeable. Resane las grietas y proteja las uniones de losa, cuellos de tubería, ductos, domos, pretilas, bases de tinaco etc. con **CEMIX Impercool cemento** de su elección.



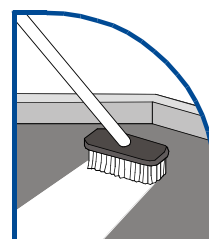
- 2** Aplique una capa de **CEMIX Impercool sellador** de su elección en toda la superficie y de manera uniforme a razón de 1/3 lto por m², por lo que el rendimiento por cubeta se espera de 60 a 70m². Espere secado al tacto antes de continuar, aprox. 3/4 de hora. Aplique la 1er capa de **CEMIX Impercool impermeabilizante** de su elección de manera uniforme a razón de 1/2 lto por m².



- 3** Coloque **CEMIX Impercool malla de refuerzo** de su elección en la superficie indicada antes del secado de la 1er capa de **CEMIX Impercool impermeabilizante** de su elección para que se adhiera con apoyo del cepillo o rodillo. Espere que seque al tacto antes de continuar, aproximadamente 3 a 4 horas.



- 4** Aplique la 2da capa de **CEMIX Impercool impermeabilizante** de su elección de manera uniforme en la superficie a razón de 1lto. por m² o 19m² por cubeta aprox.





Información Técnica

Característica	Descripción
Color	Blanco
Peso	30gr /cm ²
Tiempo de almacenamiento	12 meses
Tipo	Poliéster
Tejido	Multidireccional

Rendimientos

- 100 m² por rollo con traslape de 10 cms.

Recomendaciones

- Evite dejar arrugas al momento de su colocación.
- No aplicar a temperaturas inferiores a 4°C.
- No aplicar con amenaza de lluvia o en presencia de la misma.
- No estibe las malla horizontalmente.

Presentación

- Rollo de 1.10 m de ancho por 100 m de largo.